

Persönliche Zukunftsplanung

Darum geht es in diesem Kurs:

- Wie soll meine Zukunft aussehen?
- Was kann ich selber machen?
Damit ich mehr Möglichkeiten im Leben habe.

Wir unterstützen Sie.

Damit Sie die Fragen gut beantworten können.



Was wird alles in dem Kurs gemacht?

Wir machen Arbeits-Gruppen.

In den Arbeits-Gruppen überlegen wir:

- Was ist mir im Leben besonders wichtig?
Damit es mir gut geht.
- Welche Wünsche habe ich?
- Was will ich erreichen?
- Welche Unterstützung brauche ich?
- Womit soll ich anfangen?



Für die Antworten gibt es mehrere Hilfen.

In schwerer Sprache heißt das:

Es gibt mehrere Methoden.

Wir erklären alle Methoden.

Mit den Methoden kommt man leichter auf die Antworten.

Der Kurs Persönliche Zukunftsplanung ist für
Menschen mit Behinderung und für
Fach-Leute für Menschen mit Behinderung.

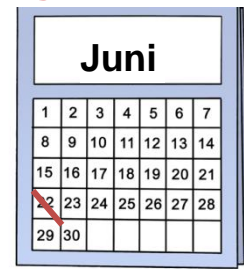
Wann ist der Kurs Persönliche Zukunftsplanung?

Am 22. Juni 2017.

Im ZsL Mainz.

Der Kurs geht von 10:00 Uhr bis 16:00 Uhr.

Es gibt 1 Stunde Mittags-Pause.



Was kostet der Kurs?

Bitte fragen Sie bei:

Gerlinde Busch

Sie ist die Lehrerin von dem Kurs.

Telefon-Nummer: **0 61 31 / 14 67 44 50**

E-Mail-Adresse: **g.busch@zsl-mainz.de**



Bis wann muss ich mich anmelden?

Bis zum 26. Mai 2017.

Wie kann ich mich anmelden?

Für die Anmeldung gibt es ein besonderes Blatt.

Sie finden das Anmelde-Blatt auf der letzten Seite.

Bitte drucken Sie das Anmelde-Blatt aus.

Füllen Sie alles auf dem Anmelde-Blatt aus.


Wichtig ist:

Sie müssen das Anmelde-Blatt unterschreiben.

Sonst gilt Ihre Anmeldung nicht!

Bitte schicken Sie uns das Anmelde-Blatt.

Die Adresse steht auf dem Anmelde-Blatt.



Bevor sie sich anmelden:

Auf den nächsten Seiten stehen noch mehr wichtige Infos.

Bitte lesen sie alle Infos.

Wichtige Infos zum Kurs Persönliche Zukunftsplanung

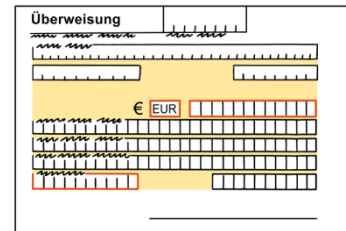
Das Geld für den Kurs Persönliche Zukunftsplanung

Wenn Sie sich angemeldet haben:

Dann schicken wir Ihnen eine Rechnung.

Das Geld müssen Sie bis zum 2. Juni 2017 auf unser Konto überweisen.

Der Name und die Nummer von unserem Konto stehen auf der Rechnung.

A stylized illustration of a German bank transfer form (Überweisung). The form is titled 'Überweisung' and features several fields for entering details such as the recipient's name, account number, and the amount to be transferred. The amount field is highlighted in yellow and includes a '€ EUR' label. The form is presented as a grid of boxes for data entry.

Wenn Sie das Geld nach dem 2. Juni 2017 bezahlen:

Dann gilt Ihre Anmeldung nicht!

Dann können Sie nicht bei dem Kurs mitmachen!

Ihre Anmeldung

Wenn wir Ihre Anmeldung bekommen haben:

Dann schreiben wir Ihnen das.

Wir schicken Ihnen eine E-Mail.

Daten-Schutz

Das heißt:

Wir gehen gut mit Ihren Daten um.

Ihre Daten sind zum Beispiel:

- Ihr Name
- Ihre Adresse

Außer uns darf niemand Ihre Daten lesen.

In schwerer Sprache heißt das:

Wir halten uns an die [Daten-Schutz-Gesetze](#).



Teilnehmer-Zahl

Für den Kurs gibt es 10 Plätze.

Wenn sich vor Ihnen schon 10 Personen angemeldet haben:

Dann schreiben wir Ihnen eine E-Mail.

Dann können Sie leider nicht mehr mitmachen.

Teilnahme-Bescheinigung

Wenn der Kurs zu Ende ist:

Dann geben wir Ihnen eine Bescheinigung.

Auf der Bescheinigung stehen auch
die Themen von dem Kurs.



Das kann passieren:

Der Kurs findet nicht statt.

Zum Beispiel:

- Weil der Lehrer vom Kurs krank geworden ist.
- Weil sich weniger als 6 Personen angemeldet haben.

Wenn der Kurs nicht statt-findet:

Dann schreiben wir Ihnen eine E-Mail.

Und:

Sie bekommen das Geld für den Kurs zurück.

Wenn Sie nicht kommen können:

Dann müssen Sie uns das schreiben.

Zum Beispiel in einer E-Mail.

In schwerer Sprache heißt das:

Sie schreiben eine Absage.



Was passiert mit dem Geld für den Kurs?

Dafür gibt es 3 Möglichkeiten.

Wichtig ist:

Wann schreiben Sie die Absage?

Wieviel Tage sind es noch bis zum Kurs-Tag?

Das sind die 3 Möglichkeiten:

- Wenn es noch 14 Tage bis zum Kurs-Tag sind:
Dann bekommen Sie das ganze Geld zurück.
- Wenn es weniger als 14 Tage
und mehr als 7 Tage bis zum Kurs-Tag sind:
Dann bekommen Sie die Hälfte vom Geld zurück.
- Wenn es weniger als 7 Tage bis zum Kurs-Tag sind:
Dann bekommen Sie Ihr Geld nicht zurück.

Sie kommen nicht zum Kurs?

Und Sie haben vorher keine Absage geschrieben?

Dann bekommen Sie Ihr Geld auch nicht zurück.

Warum behalten wir das Geld?


Sie haben Ihre Absage zu spät geschrieben.

Oder Sie haben gar keine Absage geschrieben.

Deshalb konnten wir Ihren Platz in dem Kurs
nicht mehr für eine andere Person anbieten.

Wie komme ich zum ZsL Mainz?

- Sie können mit dem Bus kommen.
Der Bus hat die Nummer 58 oder 70.
An dieser Halte-Stelle steigen Sie aus:
Main-Straße / Bewegungs-Zentrum Mainz
Die Halte-Stelle ist genau vor dem ZsL.



- Sie können mit dem Auto kommen.
Aber Sie können nicht beim ZsL parken.
Sie müssen in der Nähe parken.
Zum Beispiel in der Nahe-Straße und in der Goethe-Straße.
Oder in der Wallau-Straße.



Auf unserer Internet-Seite ist ein Teil vom Stadt-Plan Mainz.

Dort ist das ZsL zu sehen.

Unsere Internet-Seite heißt:

www.zsl-mainz.de

Klicken Sie links unten auf **Kontakt / Impressum**.

Dann klicken Sie auf **Weg-Beschreibung zum ZsL Mainz**.

Mittag-Essen

Sie können in der Nähe vom ZsL Mainz ein Mittag-Essen bekommen.

Im Landes-Amt für Soziales, Jugend und Versorgung.


Die Adresse vom Landes-Amt ist:

Rheinallee 97-101

Das Mittag-Essen kostet Geld.

Wenn Sie im Landes-Amt essen wollen:

Dann schreiben Sie das in das Anmelde-Blatt.



Anmelde-Blatt

Für den Kurs **Persönliche Zukunftsplanung** im ZsL Mainz.

Der Kurs ist am 22. Juni 2017.

Mein Vor-Name:	
Mein Nach-Name:	
Meine Adresse:	
Meine E-Mail-Adresse:	
Ich bin Mitglied beim ZsL Mainz:	ja nein
Ich möchte ein Mittag-Essen im Landes-Amt für Soziales, Jugend und Versorgung:	ja nein
Datum: und Unterschrift:	

Bitte schicken Sie Anmelde-Blatt an:

ZsL Mainz

Rheinallee 79 – 81

55 118 Mainz

Oder Sie schicken das Anmelde-Blatt als Fax an:

0 61 31 – 14 67 44 40